




## 教师在线监考操作指南

### 一、PC 监考操作方法

1.在“考试”模块，点击“在线监考”，进入监考列表。



2.在选择对应考试下，点击监考。



3.进入在线考场：



### ① 操作菜单：

**刷新：**刷新当前考试页面，网页数据一般是静止数据，需要获取最新情况可以尝试刷新。比如：14：00 开始的考试，监考老师在 13：59 分进入无法查看监考状态，需要在 14：00 以后刷新，方能显示。

**留言板：**可查看考试过程中，考生反馈的信息；

**异常分析：**自动筛选呈现本场考试所有异常信息；

②**抓拍监控：**点击可以进入如下页面，具体查看考场内考生的最新抓拍结果。

③**考场信息：**在该处可以查看考场人员名单、考生基本信息、进入考试时间、登录 ip、考试终端类型、人脸识别情况、切屏次数、切屏时长等信息。想要查看某个考生的情况，可以点击对应考生后的“详情”（即图中④）查看。

点击详情显示如下，点击图中“刷新”按钮刷新当前考试页面，网页数据一般是静止数据，需要获取最新情况可以尝试刷新。

考试状态: **已结束** 共抓拍 1次, 共切屏 1次, 最长切屏时长5秒, 重新进入考试 1次。

考试记录:  答题记录  抓拍记录  切屏记录  只看异常记录

- 08:40:40 提交第1题 [填空题]: 重个性、重独立、重私权、重隐私、重隐私、重实践...  
学生答案: <br>第1空:测试  
正确答案: <br>第1空:道德鲁·撒克逊人  
用时: 11秒
- 08:41:30 抓拍到前后摄像头照片2张
- 08:41:25 第1次切屏, 切出时间:08:41:20, 时长5秒
- 08:40:31 提交第1题 [填空题]: 重个性、重独立、重私权、重隐私、重隐私、重实践...  
学生答案: <br>第1空:  
正确答案: <br>第1空:道德鲁·撒克逊人  
用时: 3秒
- 08:40:27 进入考试  
匹配正常:92.7%  
考试方式: 移动端 设备类型: Android, 版本号: 4.8

姓名: 梁文静  
学号: 13201703951

进入考试检测照片 人脸识别档案照片

匹配正常: 92%

查看考生留言  
手动抓拍 开启直播 标记考生  
提醒考生 强制收卷

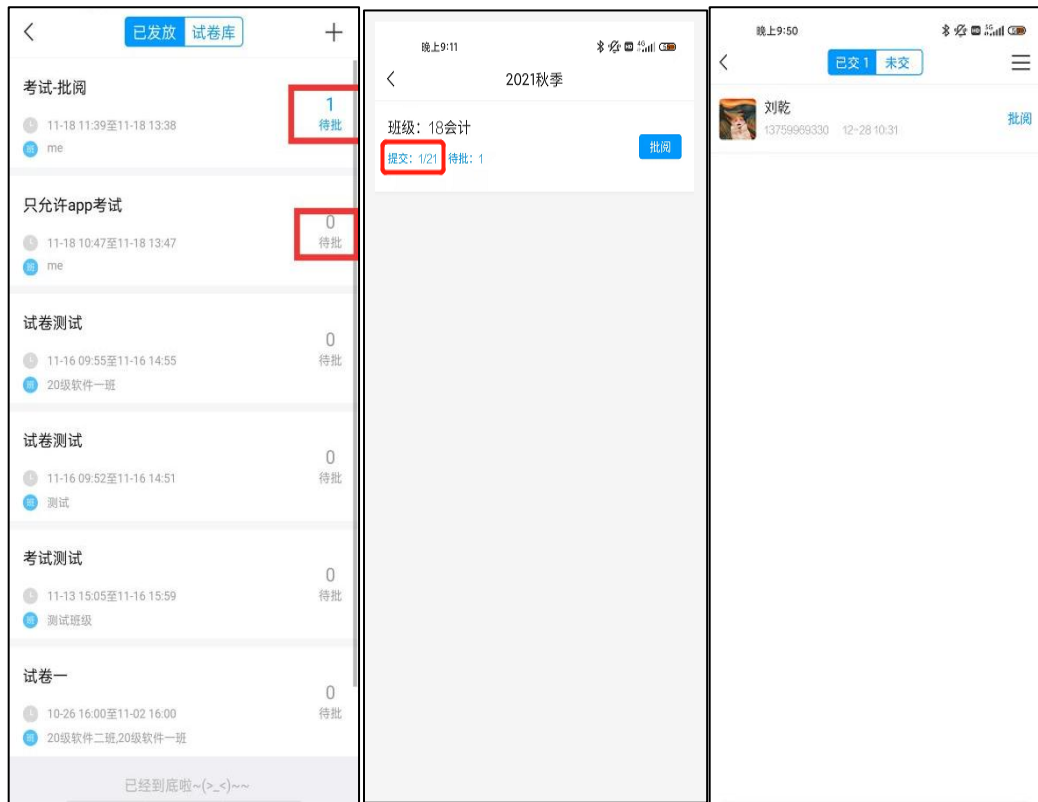
可在上图红框查看考生留言, 进行强制收卷等操作。

**注意: 教师发布试卷时不设置考试过程中抓拍监控、考试过程中切屏控制那么 PC 端在线监考模块无内容。**

## 二、手机端监考操作方法

1. 教师在课程的考生模块对接可以看到发布的试卷。

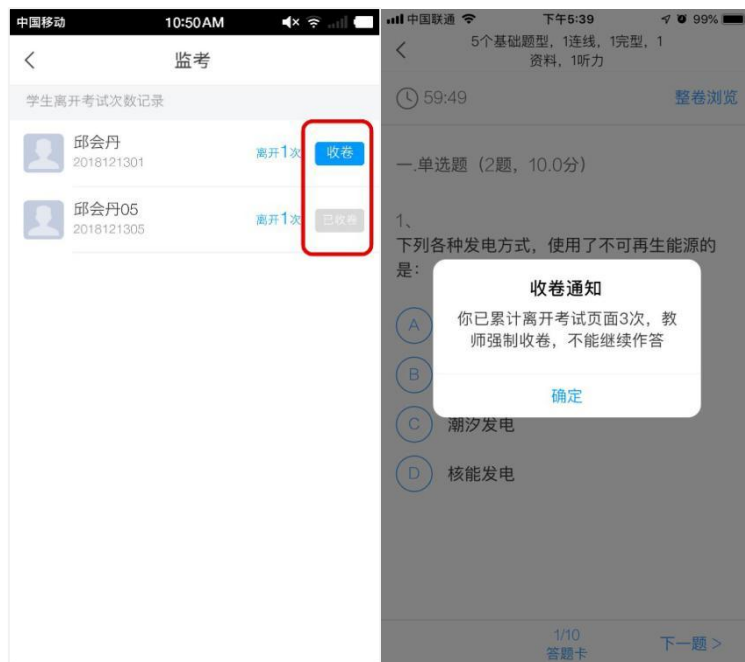
2. 点击想要查看的试卷, 进入后可以看到蓝色的【提交】二字, 点击【提交】可查看具体学生的提交情况 (已交/未交)。



3. 点击右上角三道杠随后点击【监考】查看考试在考试过程中屏幕切出去几次来起到考试监控的作用。



4. 教师还可强制提交切出考试的学生的试卷，强制提交后，学生端会收到教师收卷的提示，无法再继续作答。



### 三、监考过程中的异常情况

考试过程中，学生离开考试页面打开其他应用会有切出记录。除此之外有电话打入、手机屏幕熄灭、考试页面出现弹窗等情况都会有切出记录。学生离开后再回到考试页面，会有离开考试提示，详见下图。

学生考试切出次数只能用来评估学生是否有作弊嫌疑，具体情况需老师当面与学生核实。



#### 四、监考注意事项

1. 考试前让学生确认好手机电量是否充足、网络连接是否通畅、屏幕熄灭时间是否够长，以免影响正常考试。
2. 考试前规范考试纪律，告知学生考试切出后台会有记录，无故切出太多次数老师会强制提交试卷。
3. 考试时若发现个别学生切出次数过多，最好当面与学生确认切出原因后，再强制提交试卷，防止学生对老师的后续处理结果产生质疑。